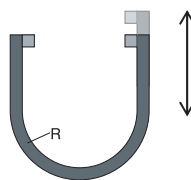
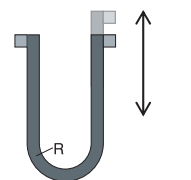
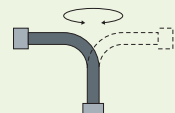
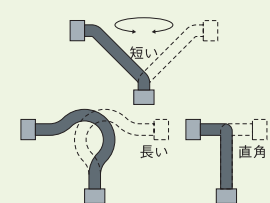

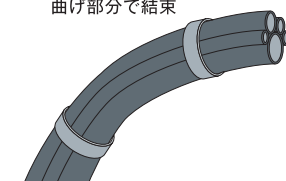
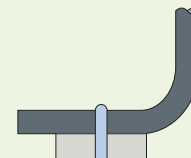
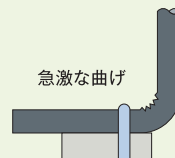
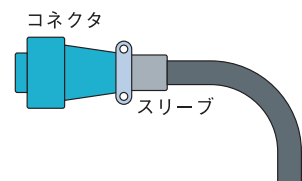
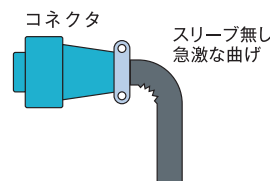


7. ケーブル配線の注意事項

No.	注意事項	○ 良い例	× 悪い例
1	可動部の曲げ半径をできるだけ大きくしてください。	 <p>※Rの値はケーブル外径の7.5倍以上が理想です。</p>	 <p>Rが小さい</p>
2	ケーブル長さ・角度に注意して曲げ部分の自由度を確保してください。		
3	曲げ部分で複数の(特に外径の異なる)ケーブルを結束バンドなどで結束しないでください。		
4	結束部でケーブルを急激に曲げないでください。		
5	コネクタ加工の際はスリーブ等で保護してください。		
6	ハンガー吊配線をする際は、ケーブル巻方向は右方向とし、巻外径はケーブル外径の20倍以上としてください。	